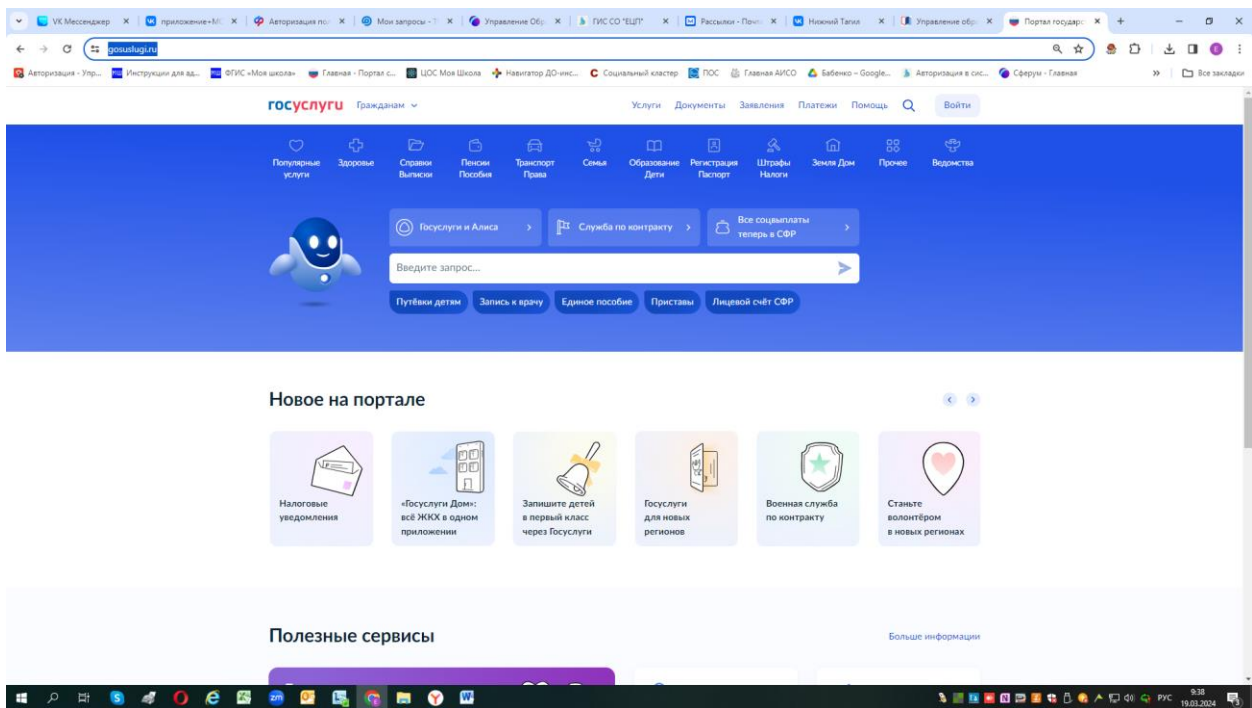


Примерный алгоритм регистрации «черновика» заявления для зачисления в 1 класс на будущий учебный год 2024/2025 в федеральной государственной информационной системе «Единый портал государственных и муниципальных услуг (функций)» (далее – Портал).

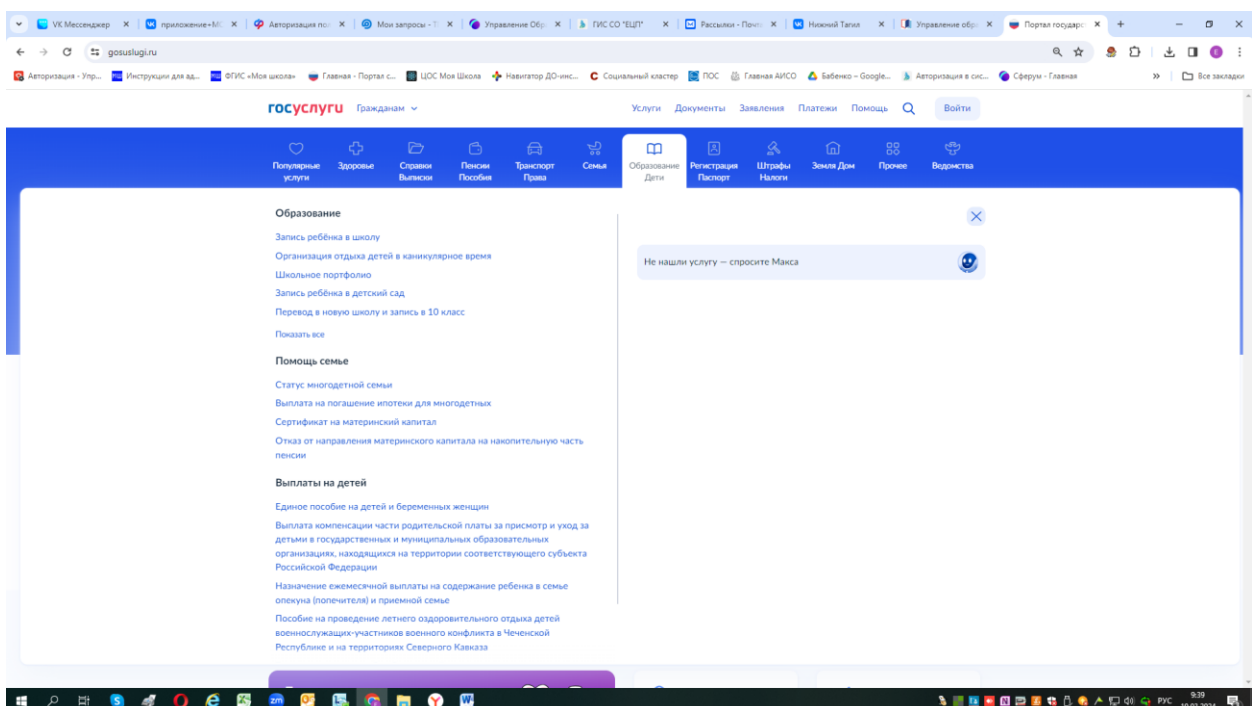
Для заявителей – для зачисления ребенка, поступающего по месту пребывания на закрепленной территории!!! С 18.03.2024 можно составить черновик заявления и 01.04.2024 с 00.00 час. – направить заявление!

Для открытия портала Госуслуг перейдите по ссылке: <https://www.gosuslugi.ru/>.

Зайдите в раздел «Образование. Дети»

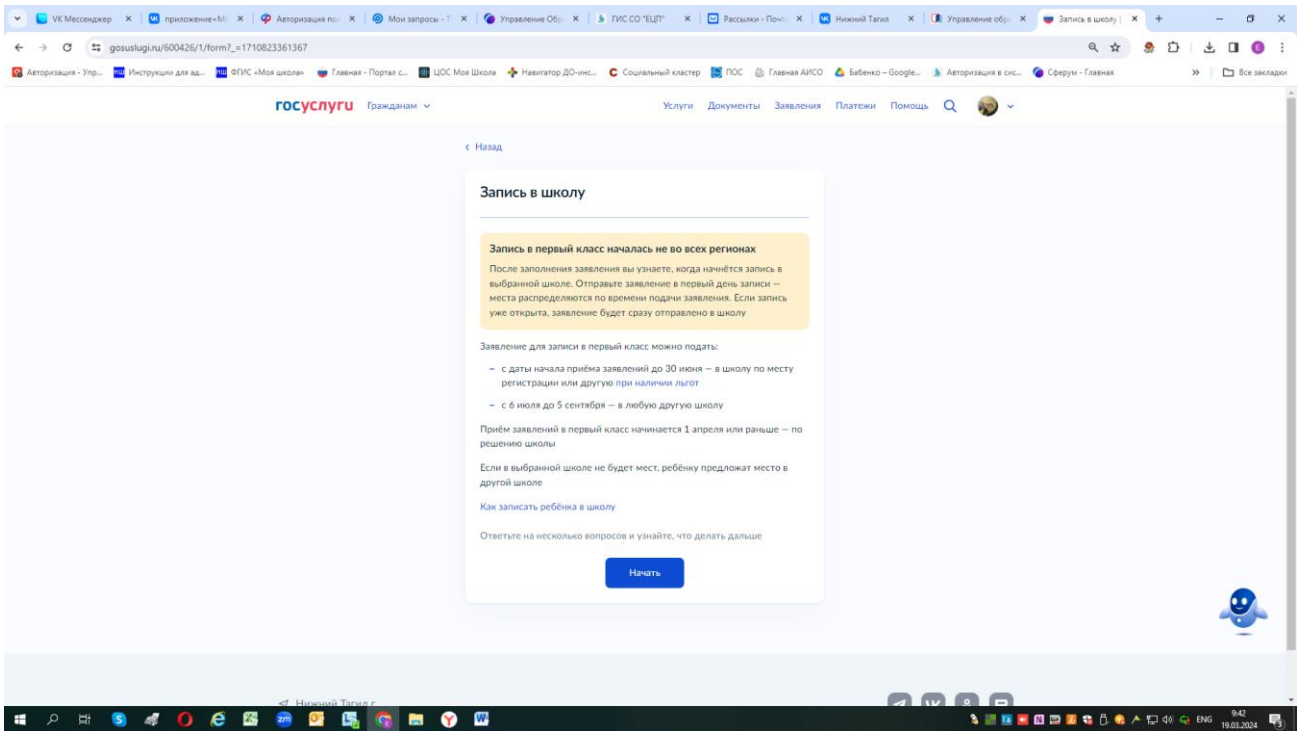


Далее в подраздел «Образование» во вкладку «Запись ребенка в школу»

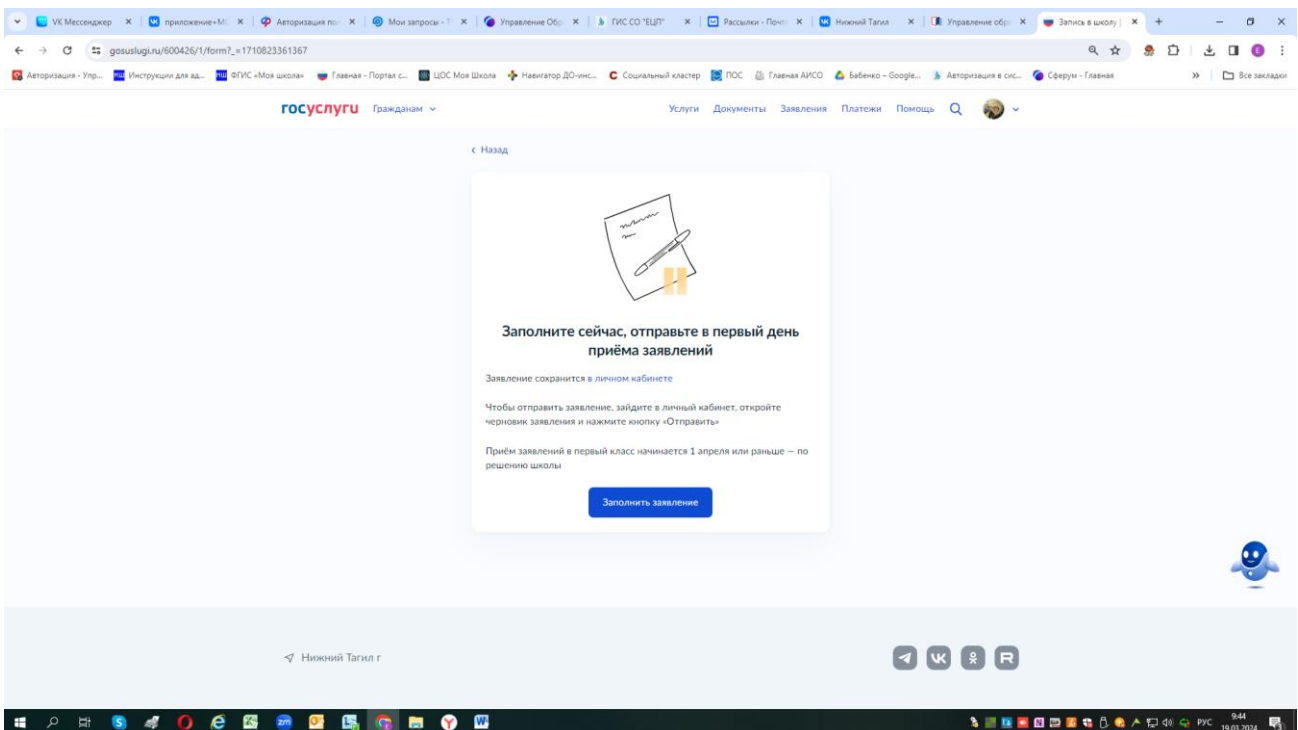


- войдите в личный кабинет (авторизованный на Портале с подтвержденной учетной записью в ЕСИА).

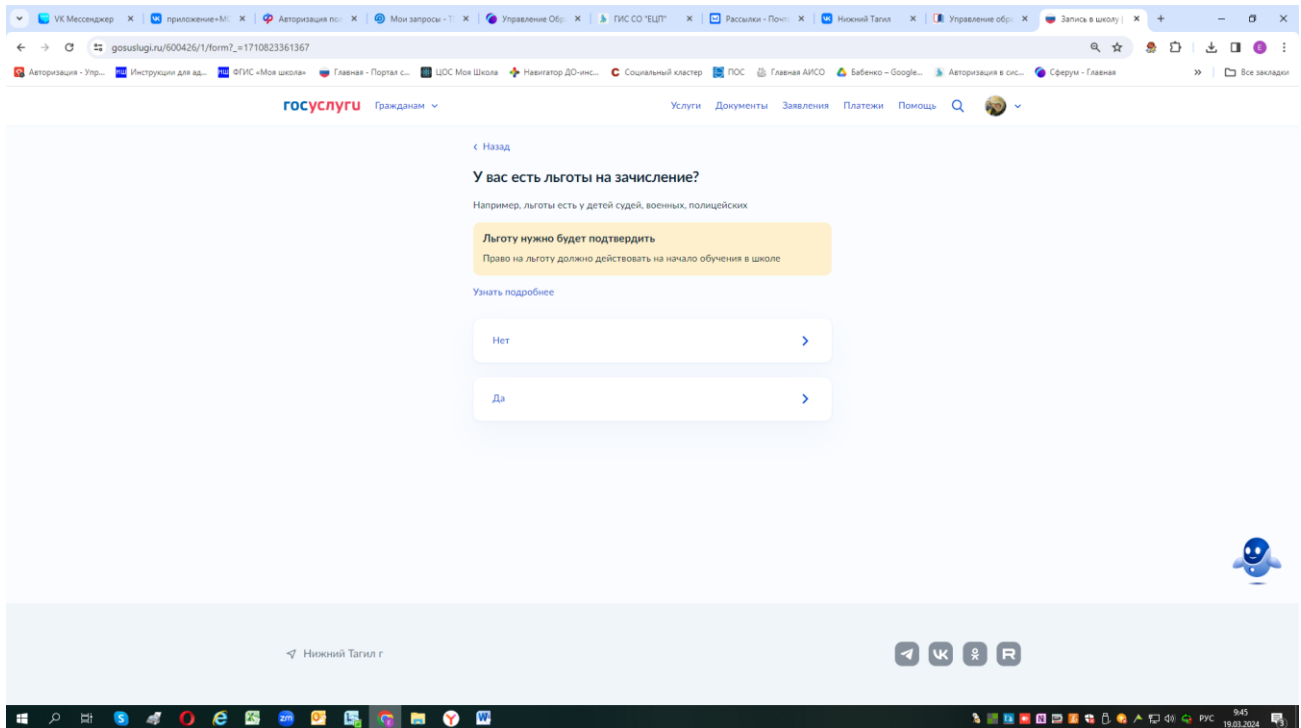
Откроется бланк для заполнения заявления



Нажать «Начать»

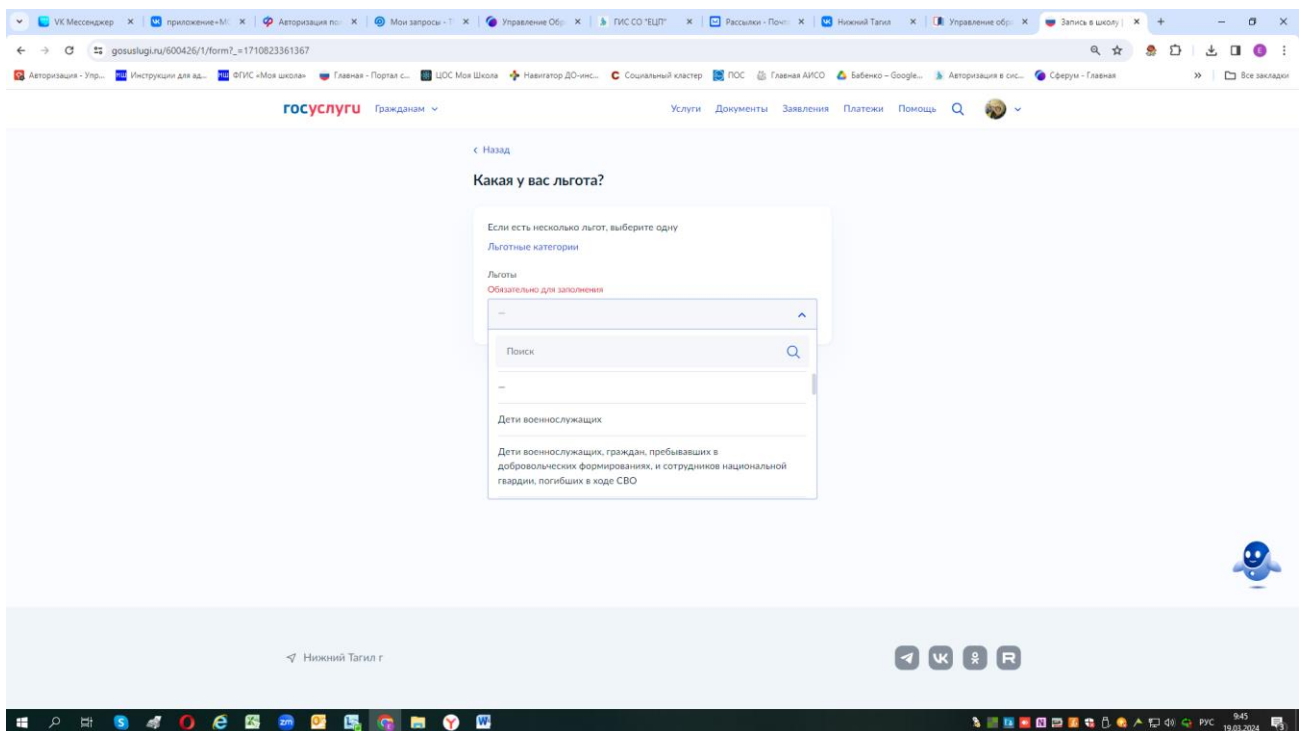


Перейдите к заполнению «черновика» заявления, по порядку отвечая на предлагаемые вопросы – заполните бланк заявления:



Если нет льготы – нажимаете «нет»

Если льгота есть – нажимаете «да» и выбираете из предложенного списка какая именно льгота



Далее

Есть ли в семье другой ребёнок, который ходит в выбранную школу?

Ребёнка зачислят в школу в преимущественном порядке, если в ней уже учатся его брат или сестра — при наличии свободных мест

← Назад

Есть ли в семье другой ребёнок, который ходит в выбранную школу?

Ребёнка зачислят в школу в преимущественном порядке, если в ней уже учатся его брат или сестра — при наличии свободных мест

[Подробнее о льготе](#)

Нет >

Да, в семье есть школьник >

Активация Windows
Чтобы активировать Windows, перейдите в раздел "Параметры"

если «да» - заполняете ответы на предоставляемые вопросы.

← Назад

Кем вы приходите ребёнку?

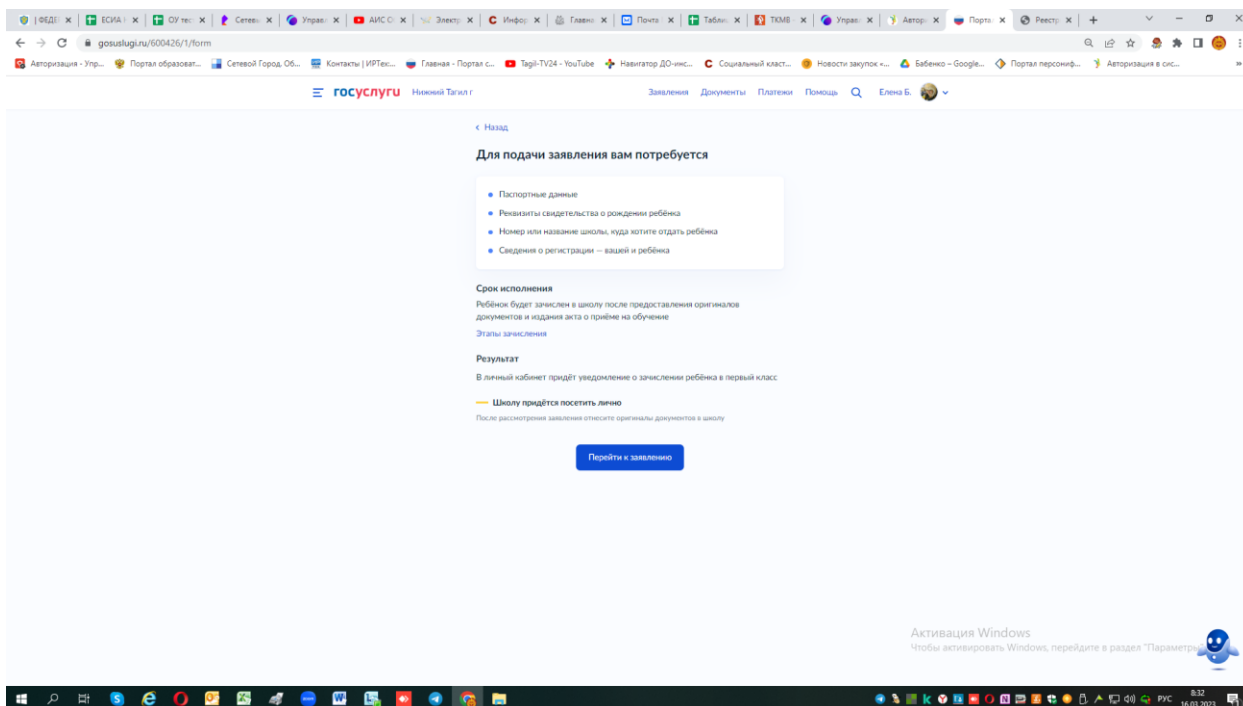
Завлечение может подать любой из родителей или опекуна ребёнка

Опекуну понадобится акт о назначении его опекуном

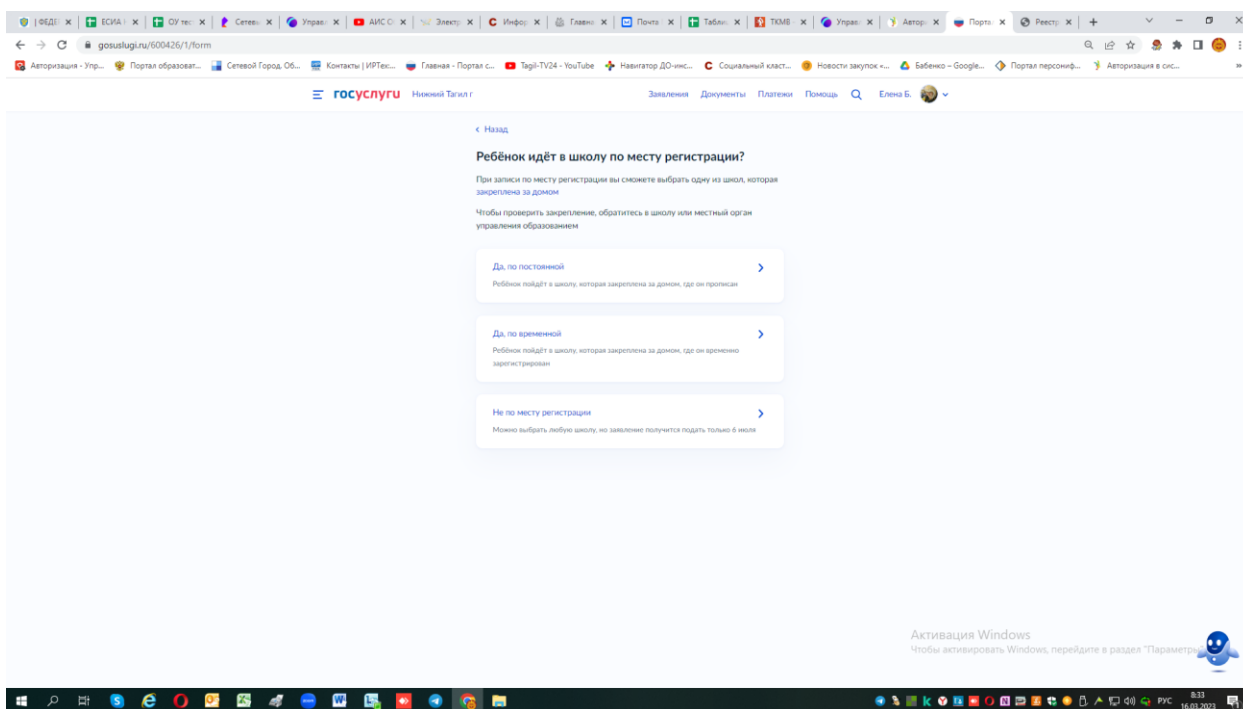
Родитель >

Иной законный представитель >

Активация Windows
Чтобы активировать Windows, перейдите в раздел "Параметры"



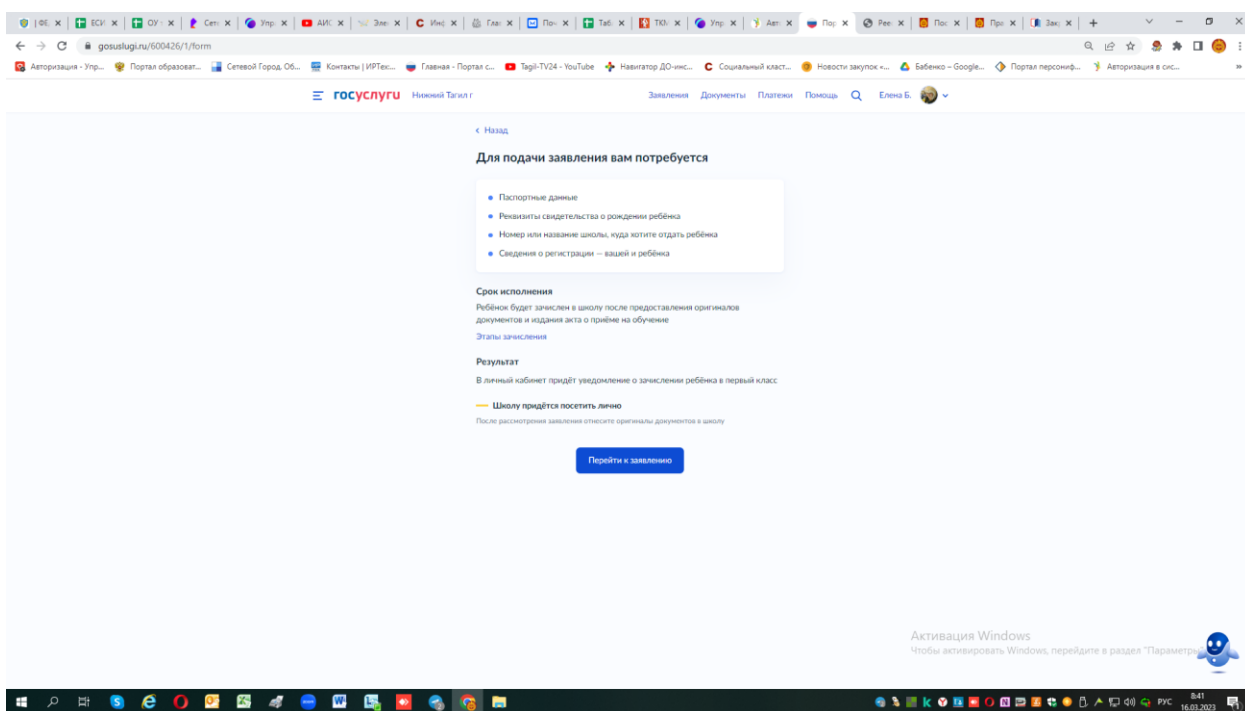
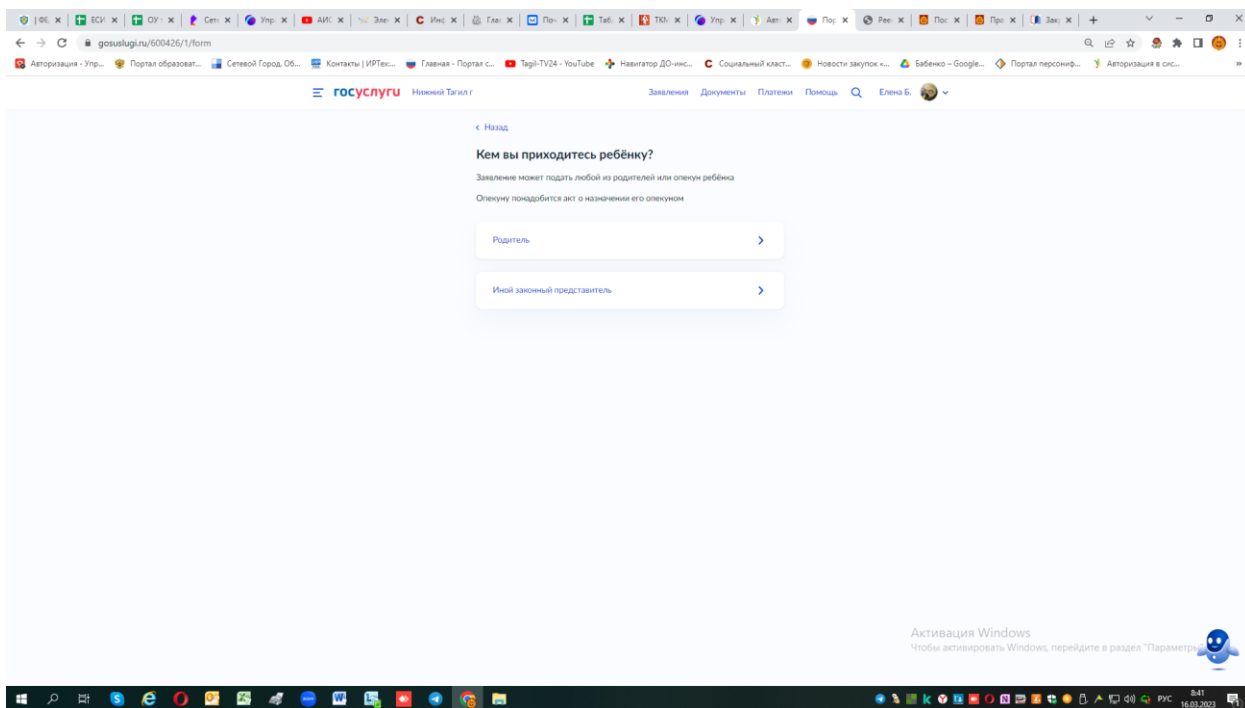
Если нет – нажимает «нет», продолжаете заполнять бланк



С 1 апреля до 30 июня регистрация заявлений в школы, ребенка поступающего по месту жительства или **по месту пребывания на закрепленной территории!**

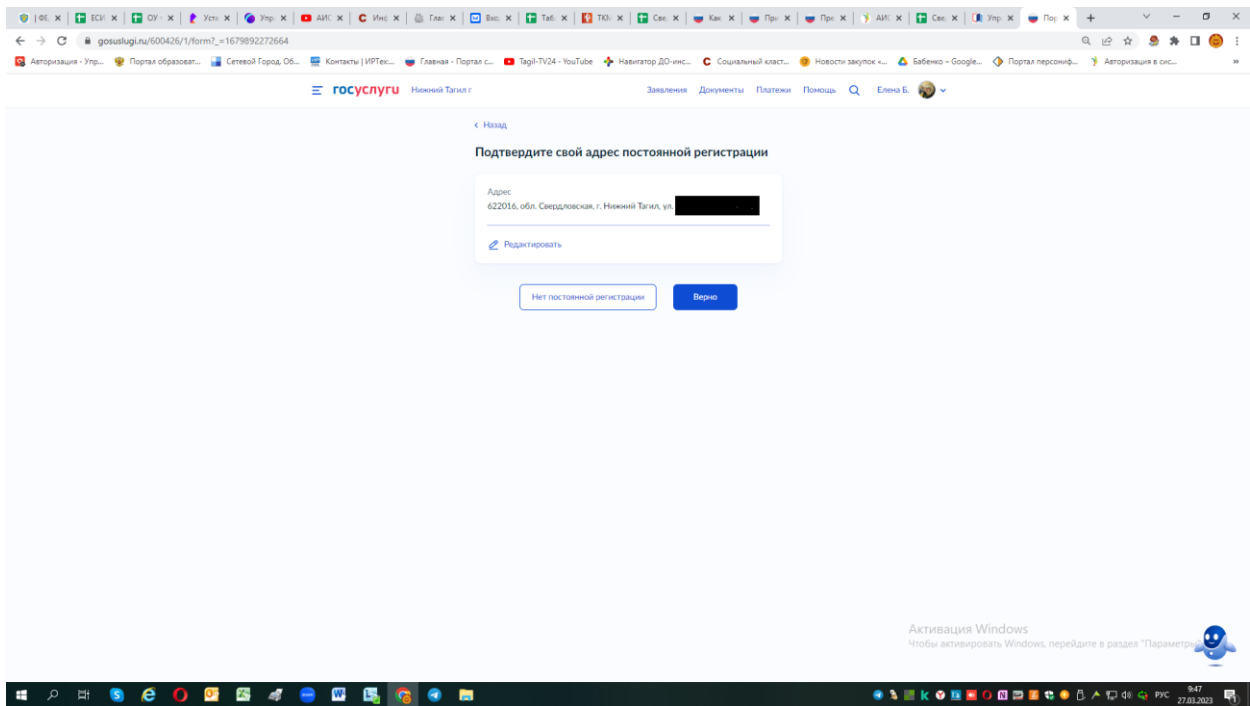
Если заполняете черновик для ребенка по месту пребывания – нажимаете «Да по временной»

И продолжаете заполнять бланк!!!

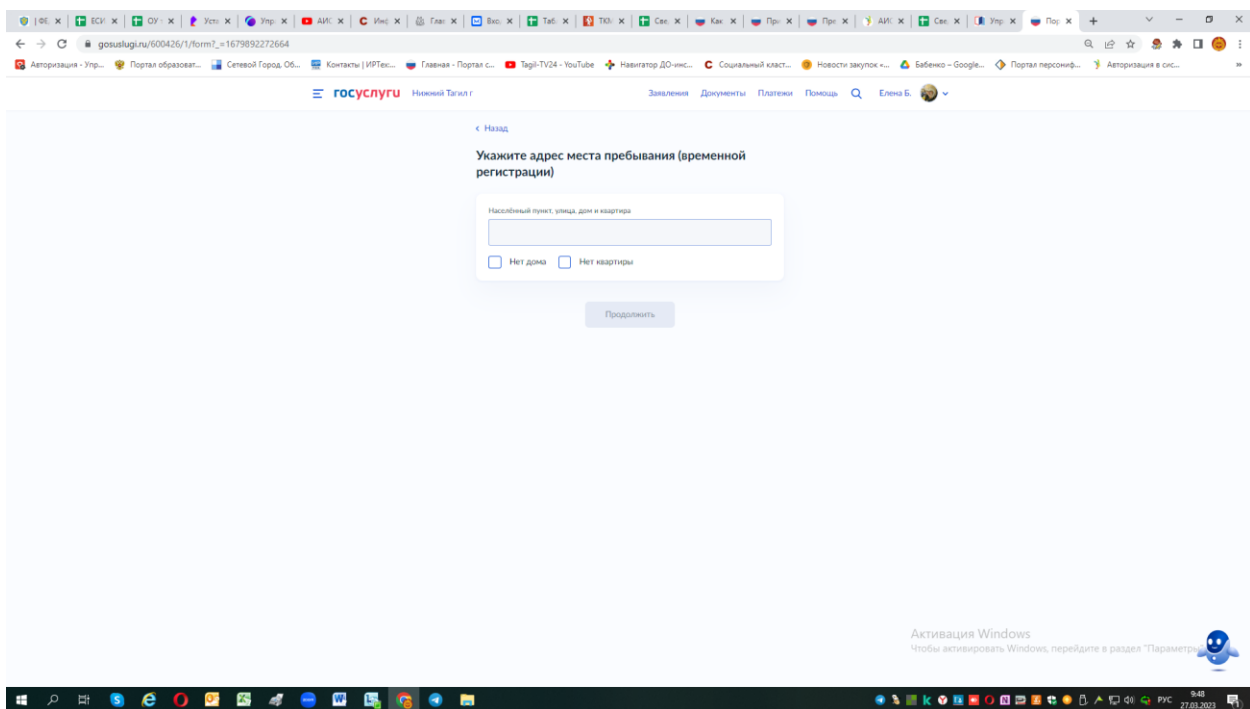


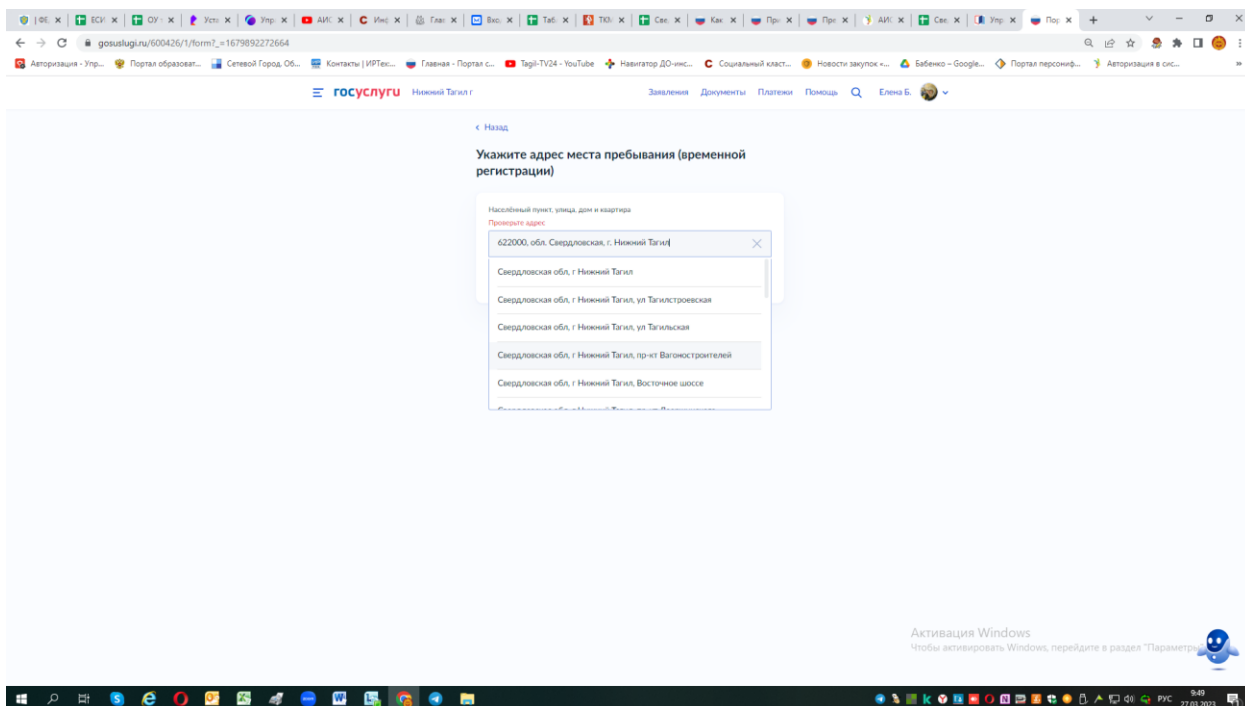
Переходите конкретно уже к заполнению заявления, отвечая на вопросы - где вы подтверждаете ваши данные из личного кабинета или редактируете (если в них есть ошибка):

При появлении окна, где просят подтвердить свой адрес постоянной регистрации – нажимаете кнопку «Нет постоянной регистрации» !!!

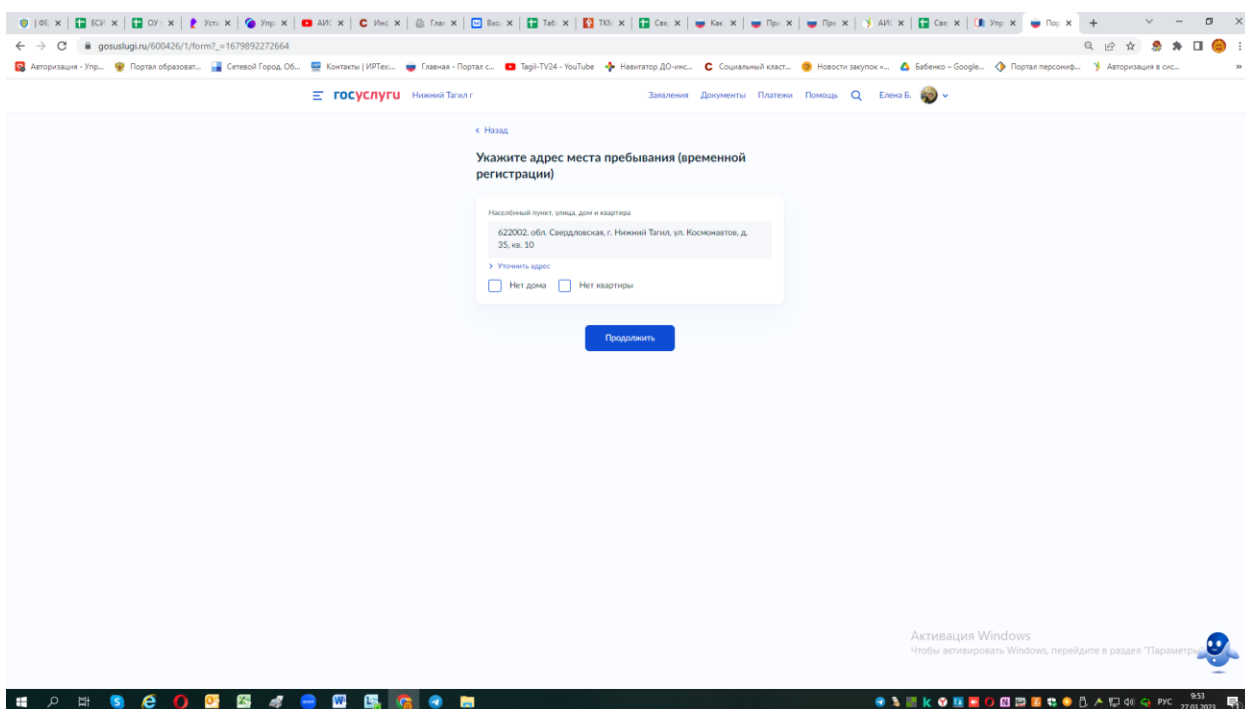


В открывшемся окне выберите адрес «временной регистрации»





К примеру:



Нажать кнопку продолжить .

- Ребёнок прописан по этому адресу?- нажать «да»

После ответов на данные вопросы откроется окно выборки доступных для зачисления школ именно по этому адресу «временной прописки» !

- Выберите школу из доступных для записи. Если в выпадающем списке нет школы (но вы знаете , что ваш адрес по временной прописке прикреплен именно к этой школе – ее можно ввести в ручную – выбрав Свердловскую область, г.Нижний Тагил и из списка необходимую школу)!

Выберите необходимую!

!!!Внимание обязательно ознакомьтесь заранее с Постановлением Администрации города Нижний Тагил от 06.03.2024 № 530-ПА «О закреплении муниципальных общеобразовательных учреждений за конкретными территориями муниципального образования город Нижний Тагил и признании утратившими силу отдельных постановлений Администрации города Нижний Тагил»:

- размещено на официальном сайте города Нижний Тагил а разделе «Правовые акты»

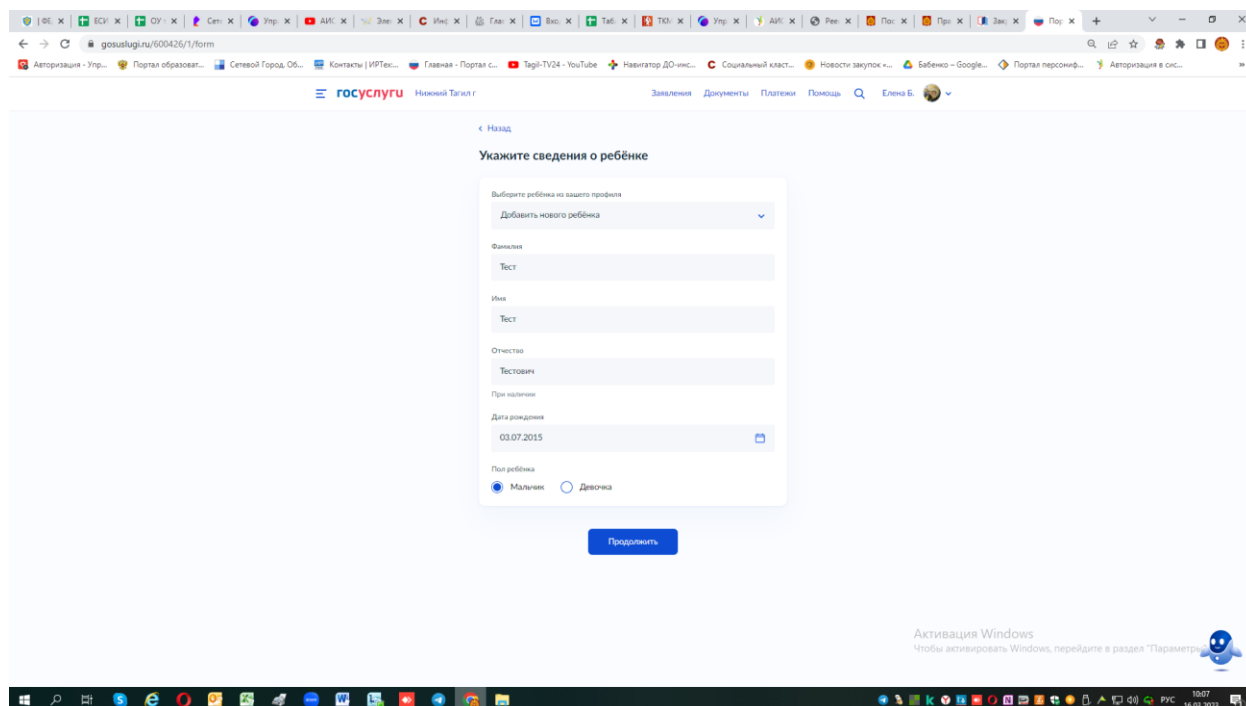
- размещено на официальном сайте управления образования Администрации города Нижний Тагил в разделе «Учреждения» в подразделе «Закрепление школ за территориями» по ссылке: <https://upro-ntagil.ru/documents/12278/>

Выбирайте из предложенных школу по закрепленной территории!!!!, в связи с тем, что с 1 апреля до 30 июня регистрация заявлений в школы, только по месту прописки (постоянной или временной) – заранее ознакомьтесь к какой школе привязан Ваш адрес. По заявлению, поданному не по закрепленной территории, придет – статус – отказ!!!

Выбрав необходимую школу, нажимаем клавишу «продолжить»

Далее можно продолжить составлять черновик по обычному алгоритму.

Укажите сведения о ребёнке



The screenshot shows a web browser window displaying the 'Укажите сведения о ребёнке' (Specify child information) form on the gosuslugi.ru website. The form is titled 'Укажите сведения о ребёнке' and includes the following fields and options:

- Выбор ребёнка из вашего профиля: Добавить нового ребёнка (dropdown menu)
- Фамилия: Тест (text input)
- Имя: Тест (text input)
- Отчество: Тестович (text input)
- При рождении: (text input)
- Дата рождения: 03.07.2015 (calendar icon)
- Пол ребёнка: Мальчик Девочка

A 'Продолжить' (Continue) button is located at the bottom of the form. The browser's address bar shows 'gosuslugi.ru/600426/1/form'. The Windows taskbar at the bottom indicates the date and time as 16.03.2023, 10:07.

Какое свидетельство о рождении у ребёнка?

gosuslugi.ru/600426/1/form

Автоматизация - Упр... Портал образоват... Сетевой Город, Об... Контакты | ИРТек... Главная - Портал... Tagi-TV24 - YouTube Навигатор ДО-инс... Социальный клас... Новости запуск... Бабенко - Google... Портал персониф... Авторизация в сис...

госуслуги Нижний Тагил

Заявления | Документы | Платежи | Помощь | Елена Б.

< Назад

Какое свидетельство о рождении у ребёнка?

Павел, 7 лет

Российские свидетельства выдают загсы и консульства за рубежом

Иностраные — любые органы власти других государств

Российское >

Иностранное >

Активация Windows
Чтобы активировать Windows, перейдите в раздел "Параметры"

gosuslugi.ru/600426/1/form

Автоматизация - Упр... Портал образоват... Сетевой Город, Об... Контакты | ИРТек... Главная - Портал... Tagi-TV24 - YouTube Навигатор ДО-инс... Социальный клас... Новости запуск... Бабенко - Google... Портал персониф... Авторизация в сис...

госуслуги Нижний Тагил

Заявления | Документы | Платежи | Помощь | Елена Б.

< Назад

Свидетельство о рождении

Павел, 7 лет

Еще найдены эти реквизиты

Серия	Номер	Дата выдачи
В-АИ	151715	30.07.2015

Кем выдано
ЗАГС

Продолжить

Активация Windows
Чтобы активировать Windows, перейдите в раздел "Параметры"

gосуслуги Нижний Тагил

Заявления | Документы | Платежи | Помощь | Елена Б.

← Назад

Гражданство ребёнка российское?

Павел, 7 лет

Если гражданство иностранное, в школу нужно будет принести документ, подтверждающий право ребёнка находиться в России

Да >

Нет >

Активация Windows
Чтобы активировать Windows, перейдите в раздел "Параметры"

gосуслуги Нижний Тагил

Заявления | Документы | Платежи | Помощь | Елена Б.

← Назад

Вам нужны дополнительные языки для обучения и изучения в качестве родного?

Обычно в школах проводят занятия на русском языке и изучают его в качестве родного
В некоторых школах можно выбрать другие языки — уточните это перед подачей заявления

— Другой язык не гарантируется
Ваше заявление будет учтено, если школа предоставляет возможность выбрать язык.
Если её нет, выбор языка не повлияет на зачисление ребёнка

Нет, только русский язык >

Да >

Активация Windows
Чтобы активировать Windows, перейдите в раздел "Параметры"

gосуслуги Нижний Тагил

Заявления | Документы | Платежи | Помощь | Елена Б.

← Назад

Ребёнку нужны специальные условия?

Могут быть нужны детям с ограниченными возможностями здоровья.
Понадобится заключение психолого-медико-педагогической комиссии (ПМПК)

Нажимая «Да», вы даёте согласие на обучение по адаптированной образовательной программе

Нет >

Да >

Активация Windows
Чтобы активировать Windows, перейдите в раздел "Параметры"

Далее вам предложат проверить свои персональные данные – нажмите верно или редактировать.

Далее вам предложат подтвердить свой контактный телефон - нажмите верно или редактировать.

Далее вам предложат подтвердить свою электронную почту - нажмите верно или редактировать.

Далее спросят с кем ещё можно связаться по заявлению? – можете указать дополнительно данные другого лица для контакта.

С кем ещё можно связаться по заявлению?

Укажите дополнительные контактные данные для связи
Вы можете пропустить этот шаг и никого не указывать

Контактное лицо

Нажимая «Сохранить заявление», вы даёте согласие на обработку персональных данных и подтверждаете ознакомление с уставом, лицензией и другими документами выбранной школы

Сохранить заявление

После нажмите «сохранить заявление» - черновик заявления сохраниться в Вашем личном кабинете, отправить заявление можно начиная с 00:00 01 апреля до 30 июня !!!

Заявление сохранено

Тест Тест Тест

Муниципальное бюджетное общеобразовательное учреждение средняя общеобразовательная школа № 10
622016 Свердловская обл., город Нижний Тагил г.о., Нижний Тагил г., Известковая ул., д. 29

Число мест: 78

Отправить заявление можно начиная с 00:00 01 апреля до 30 июня
В любое время до отправки заявления вы можете внести в него изменения

Изменить заявление

12 дней
13:57:47

На главную Отправить заявление